


JobDirecto




CREAREA **CONTULUI** DE ANGAJATOR



**Tutorial pentru crearea contului
pentru angajator**




PASUL **01**



 Publică un Job

 Sign In

 Sign Up

Agenția de plasare și asistență la locul de muncă pentru persoanele cu dizabilități

Prima platformă de job-uri din țară care promovează
și susține angajarea persoanelor cu dizabilități

Fă-ți cont



**ACCESAȚI BUTONUL DIN
DREAPTĂ SUS DE PE PRIMA
PAGINA A WEBSITEULUI -
SIGN UP**



PASUL

02

ÎNSCRIEȚI-VĂ LA CONTUL DVS.



Alegeți tipul de cont



Candidat

Vreau să descopăr companii minunate.



Angajator

Vreau să atrag cele mai bune talente.



**SELECTAȚI BUTONUL ANGAJATOR -
COMPLETAȚI DATELE DE LA PAȘII
URMĂTORI**



PASUL

03



Prenume *	Nume de familie *
<input type="text" value="Prenume *"/>	<input type="text" value="Nume de familie *"/>
Utilizator *	Email *
<input type="text" value="Utilizator *"/>	<input type="text" value="Email *"/>
Visible Public Profile	
<input type="text" value="Da"/>	
Parolă *	Confirmați noua parolă *
<input type="text" value="Parola"/>	<input type="text" value="Confirmați noua parolă"/>




**COMPLETAȚI TOATE CÂMPURILE DE
MAI SUS, CU MENȚIUNEA SĂ
SETAȚI O PAROLĂ PUTERNICĂ**

PASUL **04**

Telefon:

Numele Organizației

I'm not a robot [Reload](#)  reCAPTCHA
[Privacy](#) - [Terms](#)

By clicking checkbox, you agree to our Terms and Conditions and Privacy Policy

[Întregistrare](#) [Ai deja un cont? Autentificare](#)

**COMPLETAȚI TOATE CÂMPURILE DE
MAI SUS. DUPĂ FINALIZARE,
APĂSAȚI BUTONUL ÎNREGISTRARE**

PASUL **05**



ACCOUNT ACTIVATION ✕

Before you can login, you must activate your account with the code sent to your email address. If you did not receive this email, please check your junk/spam folder. **CLICK HERE** to resend the activation email. If you entered an incorrect email address, you will need to re-register with the correct email address.

Your Email:

Activation Code:

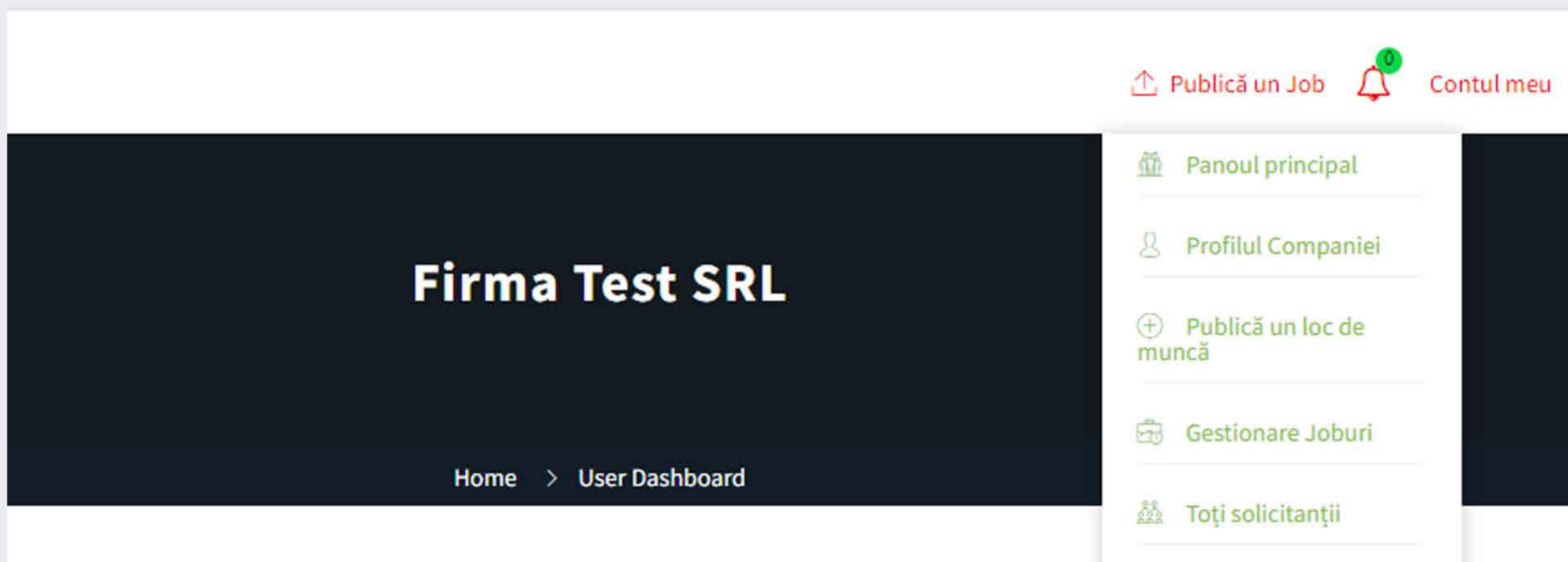
Activate Account



**PENTRU ACTIVAREA CONTULUI
VERIFICAȚI EMAIL-UL SETAT LA
PASUL ANTERIOR, UNDE VEȚI GĂSI
CODUL DE ACTIVARE**



<https://www.jobdirect.ro/user-dashboard/>



The screenshot shows the user dashboard for 'Firma Test SRL'. The main header area is dark blue with the company name 'Firma Test SRL' in white. Below the name is a breadcrumb trail: 'Home > User Dashboard'. On the right side, there is a navigation menu with the following items: 'Panoul principal', 'Profilul Companiei', 'Publică un loc de muncă', 'Gestionare Joburi', and 'Toți solicitanții'. At the top right of the dashboard, there are two links: 'Publică un Job' and 'Contul meu'.

DUPĂ ACTIVAREA CONTULUI, VEȚI FI REDIRECTIONATI SPRE PANOUL DE ADMINISTRARE A CONTULUI. AICI VEȚI PUTEA ADAUGA DETALII DEPRE FIRMA ȘI PUBLICA LOCURILE DE MUNCA DORITE